

Liebes Schulkind,

als deine neue Klassenlehrerin freue ich mich darauf, dich in der Klasse 3a zu unterrichten.

Damit unser Start in das neue Schuljahr gelingt, bitte ich dich, am ersten Schultag einige Dinge mitzubringen. Dafür habe ich dir und deinen Eltern eine Liste zusammengestellt.

Ich freue mich auf das nächste Schuljahr mit dir.

Deine Lehrerin, Michaela Frey



Liebe Eltern,

als Klassenlehrerin ihres Kindes im 3. Schuljahr möchte ich auch Sie ganz herzlich begrüßen.

Auf diesem Weg bitte ich Sie, vorläufig die Materialien auf der zweiten Seite für das kommende Schuljahr zu besorgen bzw. bereits vorhandene Schulsachen auf Brauchbarkeit und Vollständigkeit zu überprüfen.

- ✓ Es wäre nett, wenn Sie die **Hefte gleich in die entsprechenden Umschläge stecken könnten!**
- ✓ Da die einheitliche Beschriftung der **Hefte/Heftumschläge und Mappen** in der Schule mit Etiketten erfolgt, würde ich Sie bitten, **lediglich den Namen Ihres Kindes mit Bleistift darauf zu versehen.**
- ✓ **Die Blöcke, den Ordner** und die **Kunstmappe** können Sie **bereits zuhause fertig mit Namen und Klasse beschriften.**







**Vielen Dank für Ihre Mühe!**

Ich wünsche Ihnen und Ihrem Kind noch schöne Ferien und freue mich auf eine gute sowie vertrauensvolle Zusammenarbeit im neuen Schuljahr.



Mit freundlichen Grüßen

Michaela Frey

<p><b>Deutsch</b></p> 	<ul style="list-style-type: none"> <li>• 4 Hefte, DIN A 4 liniert (Lineatur 3) ohne Rand</li> <li>• Heftumschläge in DIN A4: 1x rot, 3x durchsichtig</li> <li>• 1 roter Schnellhefter, DIN A 4 mit einer eingeklebten Klarsichtfolie</li> <li>• 1 gelber Schnellhefter, DIN A 4 mit einer eingeklebten Klarsichtfolie</li> </ul>
<p><b>Mathematik</b></p> 	<ul style="list-style-type: none"> <li>• 2 Hefte, DIN A 4 kariert (5 mm) mit kariertem Doppelrand (Lineatur 28)</li> <li>• Heftumschläge in DIN A4: 1x dunkelblau, 1x durchsichtig</li> <li>• 1 blauer Schnellhefter, DIN A 4 mit einer eingeklebten Klarsichtfolie</li> </ul>
<p><b>HSU</b></p> 	<ul style="list-style-type: none"> <li>• 1 Doppelheft, DIN A 4 liniert (Lineatur 3) ohne Rand</li> <li>• Heftumschlag in DIN A4: 1x durchsichtig</li> <li>• 1 grüner Schnellhefter, DIN A 4 mit einer eingeklebten Klarsichtfolie</li> </ul>
<p><b>Kunst</b></p> 	<ul style="list-style-type: none"> <li>• 1 Malblock DIN A 3</li> <li>• 1 große Malschachtel mit <ul style="list-style-type: none"> <li>○ Malkasten und Deckweiß</li> <li>○ Mallappen</li> <li>○ Wachsmalkreiden</li> <li>○ Pinsel</li> <li>○ Wasserbehälter</li> <li>○ Malkittel (altes Hemd oder T- Shirt)</li> </ul> </li> <li>• Kunstmappe DIN A3 (zum Sammeln von Kunstwerken)</li> <li>• 1 Tonpapierblock DIN A 4 bunt</li> </ul>
<p><b>Sport</b></p> 	<ul style="list-style-type: none"> <li>• 1 Turnbeutel mit Sporthose, T- Shirt und Sportschuhe</li> <li>• Für Kinder mit langen Haaren einen Haargummi</li> </ul>
<p><b>Musik</b></p> 	<ul style="list-style-type: none"> <li>• 1 violetter Schnellhefter, DIN A 4 mit einer eingeklebten Klarsichtfolie</li> </ul>
<p><b>Sonstiges:</b></p>	<ul style="list-style-type: none"> <li>• 1 weißer Schnellhefter, DIN A 4</li> <li>• 1 schwarzer Schnellhefter, DIN A 4 mit einer eingeklebten Klarsichtfolie</li> <li>• 1 Heft, DIN A 5 blanko mit einem Heftumschlag in DIN A 5 weiß</li> <li>• 1 Kieserblock DIN A 4, kariert, gelocht</li> <li>• 1 Kieserblock DIN A 4, liniert, gelocht, (Lineatur 3)</li> <li>• 1 Ordner DIN A 4 mit farbigem Register</li> <li>• 1 Sammelmappe DIN A 4 mit Gummizug als Hausaufgabenmappe</li> <li>• 1 kleines Notizheft DIN A 6 liniert</li> <li>• 1 Mäppchen mit Füller und dazu passende blaue Tintenpatronen, Holzfarbstiften, Stabilos, Bleistiften, Radiergummi, kleinem Lineal, dünnem wasserlöslichen Folienstift (blau oder schwarz)</li> <li>• 1 „Schlampermäppchen“ mit Spitzer (Auffangbox), Schere, Klebestift, Filzstiften, Eddingstift (schwarz), Textmarkern</li> <li>• 1 großes Lineal (30 cm)</li> <li>• 1 Ablagekörbchen (Din A4) – bitte schon mit einem kleinen Namensaufkleber kennzeichnen</li> <li>• 1 kleines Foto für den Geburtstagskalender</li> </ul>